

デッキプラン DECK PLAN & DECK DESCRIPTIONS

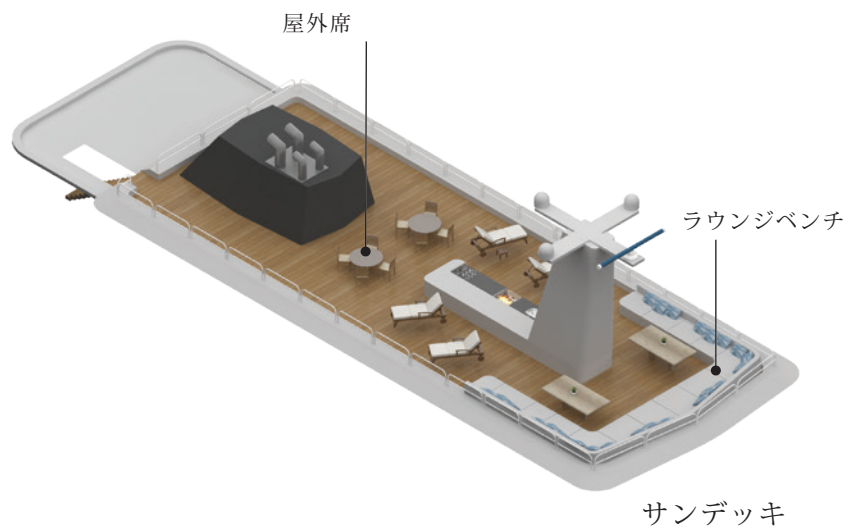
OWNER/OPERATOR
AQUA EXPEDITIONS

TYPE OF VESSEL
YACHT

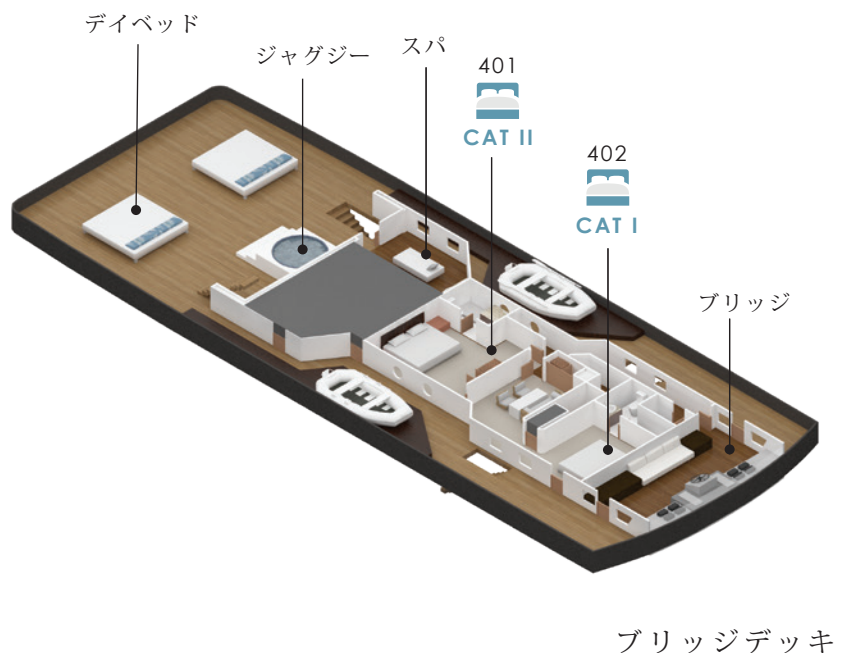
LOCATION
INDONESIA

アクア・ブルは5デッキにわたり魅力的でスタイリッシュなスペースを備えた
モダンな探検ヨットです。

サンデッキ アクア・ブルの象徴的な
サンデッキは、サンセットカクテルや
カナッペ、星空の下での夜の集まりに
最適な環境で、ラウンジソファと屋外
席があります。



ブリッジデッキ ブリッジデッキはカテ
ゴリーI(CAT I) とカテゴリーII (CAT II)の部
屋、屋外ジャグジーやラウンジベッド、
屋内スパや屋外ワークアウトゾーンなど
主要な設備が備わっています。

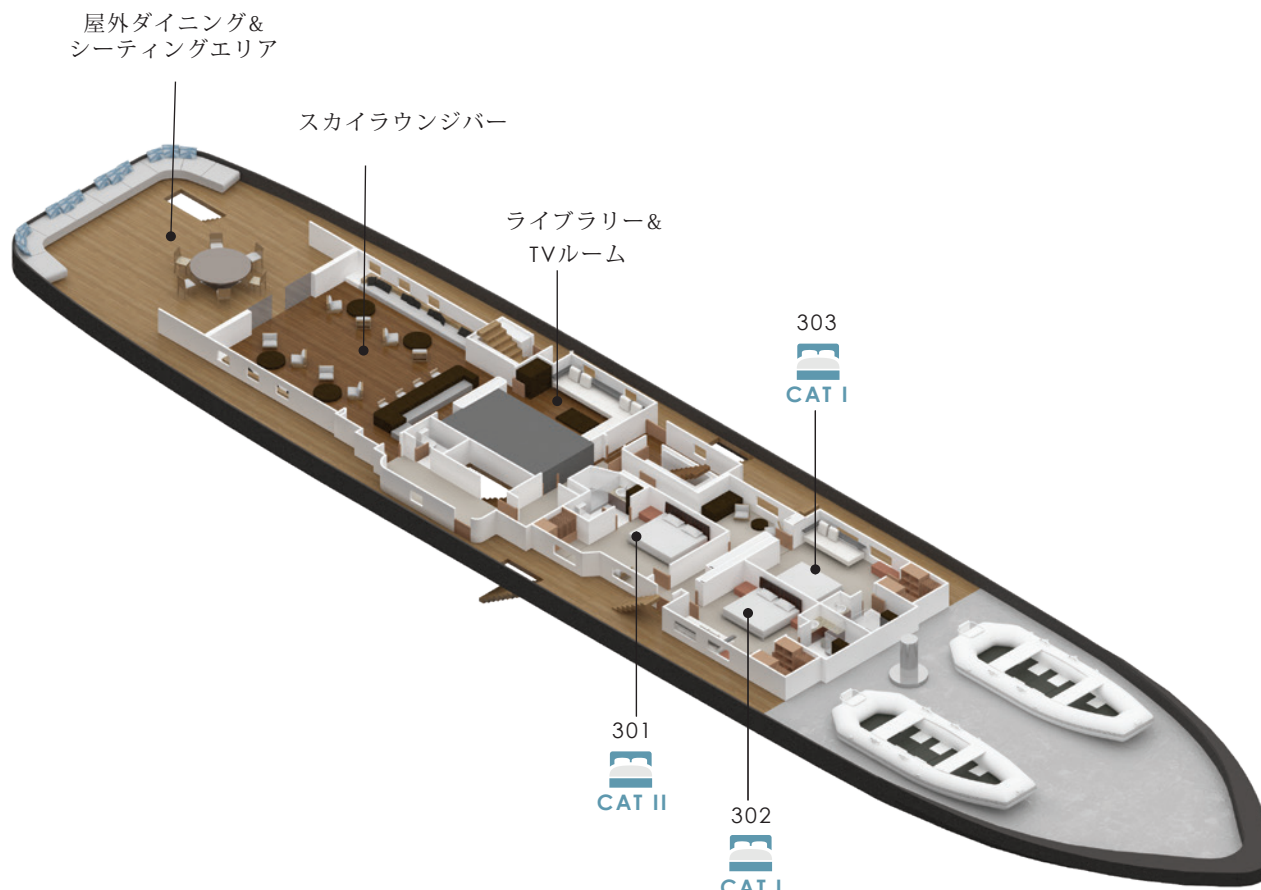


デッキプラン DECK PLAN & DECK DESCRIPTIONS

OWNER/OPERATOR
AQUA EXPEDITIONS

TYPE OF VESSEL
YACHT

LOCATION
INDONESIA



フォーキャッスルデッキ

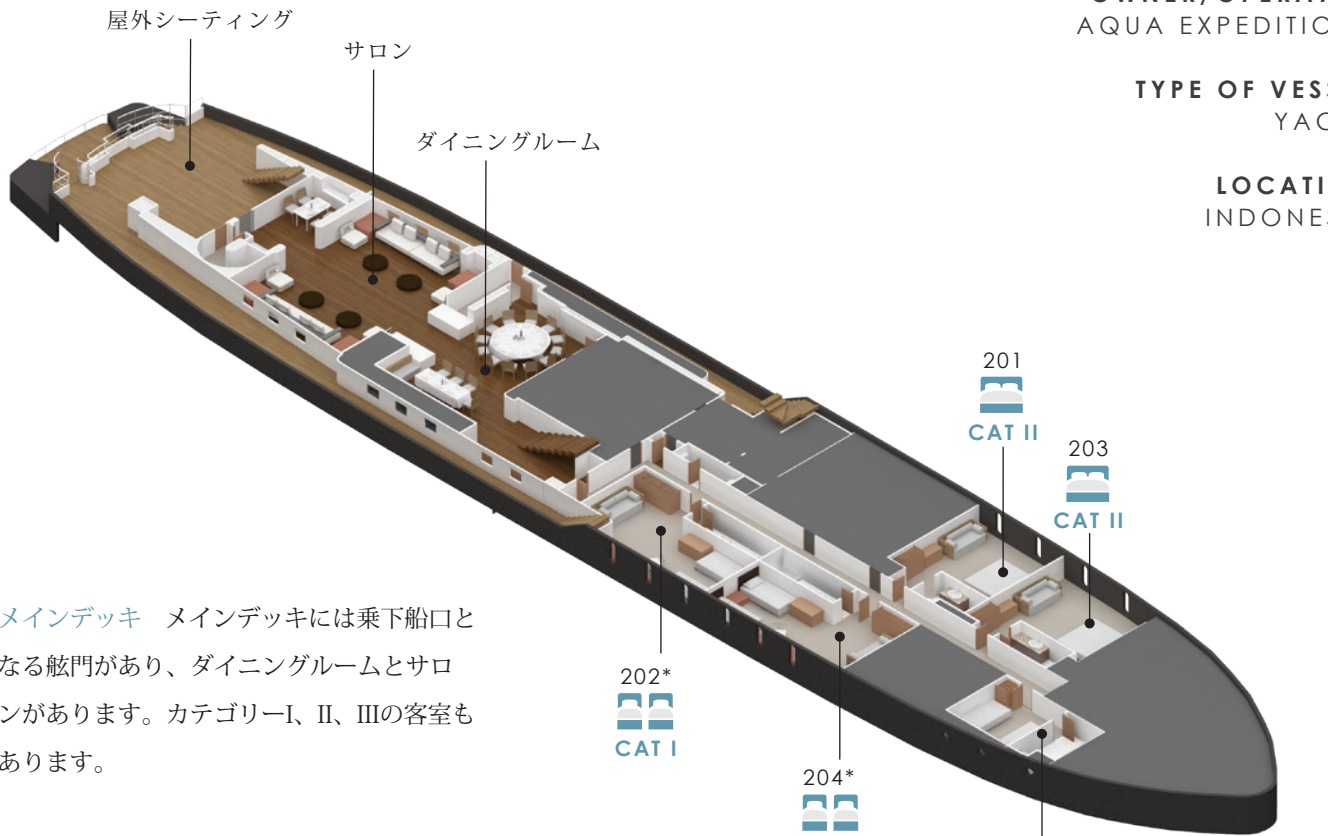
フォーキャッスルデッキ お好きなカクテルやお飲み物を楽しみながらくつろぐのに最適なスカイラウンジバーや、居心地の良いライブラリー、TVルームがあり一日中いつでもくつろいで過ごせるデッキです。広々とした屋外ダイニングやシーティングエリアで食事をお楽しみいただくこともできます。フォーキャッスルデッキにはカテゴリーIとカテゴリーIIの客室があります。

デッキプラン DECK PLAN & DECK DESCRIPTIONS

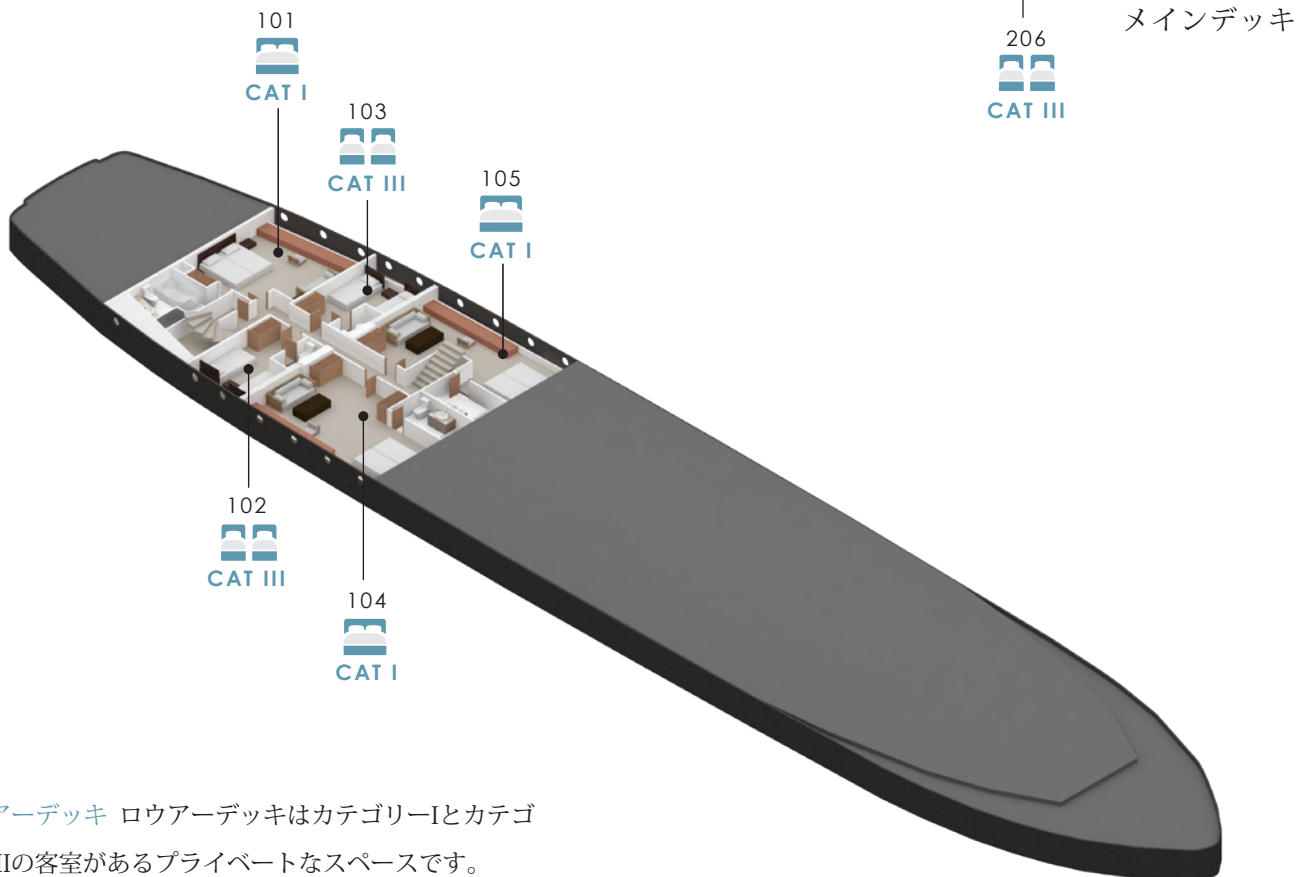
OWNER/OPERATOR
AQUA EXPEDITIONS

TYPE OF VESSEL
YACHT

LOCATION
INDONESIA



メインデッキ メインデッキには乗下船口となる舷門があり、ダイニングルームとサロンがあります。カテゴリーI、II、IIIの客室もあります。



ロウアーデッキ ロウアーデッキはカテゴリーIとカテゴリーIIIの客室があるプライベートなスペースです。

ロウアーデッキ

デッキ & キャビンの詳細

ブリッジデッキ / デザインスイート401 (CATII)

ブリッジデッキに位置している24㎡のスイート。静かな場所にある部屋で、船のデッキエリアを望む大きな窓を2つ備えています。（若干の視野制限があります）十分な収納があり、大きな丸い窓付きの広いバスルームがあります。



ブリッジデッキ / デザインスイート 402 (CAT I)

ブリッジデッキに位置する30㎡のスイート。船上でいちばん大きな部屋のうちのひとつで、独立した小さなシットィングルームがあり、ブリッジのデッキエリアに部屋からアクセスできます。ベッドルームとリビングスペースにある大きな窓から景色をお楽しみいただけます。独立したシットィングルームにはソファ、サイドテーブル、2つのアームチェアがあります。ベッドルームはコンパクトですが、大きなシャワーがついています。

401号室と402号室はつなげて2ルームスイートとしてご利用いただくことができ部屋からブリッジに直接アクセスできます。

デッキ & キャビンの詳細



フォーキャッスルデッキ / デザインスイート 302/303

(CAT I)

それぞれ25㎡で、船上で一番良い部屋のひとつです。各部屋に大きな2つの窓があり、サイドデッキに面した窓を通してベッドから景色をお楽しみいただけます。この部屋は唯一ウォークインクローゼットを備えています。バスルームは多くの収納を持ちゆったりとしていて、デッキに面したポートホールも備えています。



フォーキャッスルデッキ / デザインスイート301 (CAT II)

この部屋は24㎡の広さでデッキに面した2つの大きな窓があり、デッキエリアに直接アクセスできます。ゆったりとしたバスルームがありますが、収納はコンパクトです。

301と302はつなげて2ルームスイートとしてご利用いただくことができます。

デッキ & キャビンの詳細



メインデッキ / デザインスイート 201 (CAT II)

24㎡のこの部屋はお二人用の十分なスペースがあり、十分な収納スペースとソファと椅子を備えた、クラシックでラグジュアリーな部屋です。バスルームには広い洗面化粧台があります。3つの楕円の大きな窓により部屋には明るい光がたくさん入ります。

メインデッキ / デザインスイート 203 (CAT II)

201に似たレイアウトです。

24㎡のこの部屋は3つの大きな楕円形の窓により光に満ちています。ソファやサイドチェアなど十分なスペースがあり、クラシカルかつラグジュアリーな部屋です。バスルームはコンパクトですが使いやすくレイアウトされています。

デッキ & キャビンの詳細



メインデッキ / デザインスイート 202 (CAT I)

30㎡の広さで、船内で最も大きな部屋のひとつです。このツインベッド(*)スイートには3つの大きな楕円形の窓があり、十分な光を取り入れ、十分な収納スペースがあります。ソファ、コーヒーテーブル、アームチェアも備わっています。バスルームは2人が同時に簡単にご利用できる大きさです。このキャビンは、子供と一緒に旅行するカップルにも同様に理想的です。

メインデッキ / デザインスイート 204 (CAT I)

Similar layout to suite 202

30㎡のこのキャビンは、船内のより大きなキャビンのひとつです。このツインベッド(*)キャビンには、3つの大きな楕円形の窓と十分な収納スペース、デスクエリア、コーヒーテーブル、アームチェア、ソファが備わっています。バスルームは2人が同時に簡単にご利用できる大きさです。このキャビンは3人家族に最適です。

*202 と 204 の部屋のみ、リクエストによってツインベッドがキングサイズのベッドに変更できる部屋です。

デッキ & キャビンの詳細

メインデッキ / デザインスイート 206 (CAT III)

14㎡のこのツインキャビンは、十分な収納スペースを備えたコンパクトな部屋です。2つのポートホール(舷窓)により、かなりの量の光が入ります。キャビンにはポートホール付きの広々としたバスルームが備えられています。



ロウアーデッキ / デザインスイート 102/103 (CAT III)

14㎡の部屋はコンパクトで居心地が良く、2つのポートホール(舷窓)と小さなバスルームがあり、10代やシングルに最適です。

デッキ & キャビンの詳細

ロウアーデッキ / デザインスイート 104 and 105 (CAT II)

104は34㎡、105は31㎡、段差のあるレイアウトで船内でも大きな部屋になり、より広い部屋をご希望の方にお勧めの部屋です。十分な食器棚スペース、ソファ、コーヒーテーブル、椅子があり、その上に4つのポートホール（舷窓）があります。3人家族お勧めの部屋で、バスルームは広く、全体的に広々としているのでとても快適にお過ごしいただけます。



ロウワーデッキ / デザインスイート 101 (CAT II)

31㎡で大きな部屋のひとつです。十分な収納スペース、大きなソファ、アームチェア、デスクエリアがあり、バスルームには3つの標準的なポートホール（舷窓）と追加のポートホールがあります。ゆったりとおくつろぎいただけるお部屋で、お子様連れのご家族に最適な広さです。バスルームは特大で、シャワーだけでなく、大きなバスタブを備えた唯一のキャビンです。ステアリングコンパートメントの近くに位置し、夜間は浅い眠りの方にはわずかな騒音が気になる可能性があります。